









ELEIÇÃO DO PRESIDENTE DA REPÚBLICA - Concelho da Chamusca
APURAMENTO DEFINITIVO - 22/01/2006

FREGUESIA	CARREGUEIRA			Sub Total	CHAMUSCA				Sub Total	CHOUTO		Sub Total	PARREIRA		Sub Total	P.GRANDE		Sub Total	ULME		Sub Total	V.CAVALOS		Sub Total	TOTAL GERAL	%	Abst.
	1	2	3		1	2	3	4		1	1		1	1		1	1		2	1		1					
Inscritos	1.000	577	338	1.915	1.000	1.000	1.000	234	3.234	643	643	846	846	875	875	820	436	1.256	1.033	1.033	9.802						
Votantes	600	318	219	1.137	645	592	582	139	1.958	296	296	430	430	541	541	515	226	741	642	642	5.745	58,61	41,39				
Branco	1	2	0	3	5	8	14	2	29	1	1	1	1	6	6	2	1	3	6	6	49	0,85					
Nulos	6	11	3	20	6	4	2	2	14	1	1	4	4	5	5	6	0	6	1	1	51	0,89					
Garcia Pereira 	4	3	1	8	0	2	9	0	11	1	1	1	1	2	2	1	0	1	1	1	25	0,44					
Cavaco Silva 	177	87	62	326	172	176	193	48	589	122	122	244	244	158	158	164	63	227	137	137	1.803	31,38					
Francisco Louçã 	32	41	9	82	18	26	32	13	89	8	8	10	10	19	19	22	9	31	24	24	263	4,58					
Manuel Alegre 	164	97	64	325	158	163	178	43	542	53	53	76	76	158	158	125	73	198	188	188	1.540	26,81					
Jerónimo Sousa 	115	45	56	216	207	137	116	23	483	52	52	50	50	98	98	52	18	70	239	239	1.208	21,03					
Mário Soares 	101	32	24	157	79	76	38	8	201	58	58	44	44	95	95	143	62	205	46	46	806	14,03					