

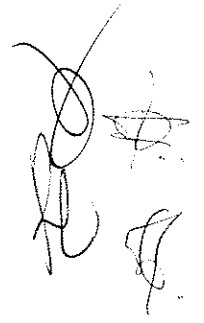


MUNICÍPIO DA
ChamuSca

DEMONSTRAÇÕES
FINANCEIRAS

2018

MUNICÍPIO DA CHAMUSCA



BALANÇO

MUNICÍPIO DA CHAMUSCA

BALANÇO

ANO: 2018

Código das Contas Pocal	ATIVO	Exercícios			
		2018			2017
		AB	AP	AL	AL
	Imobilizado				
	Bens de domínio público				
451	Terrenos e recursos naturais	101 449,05		101 449,05	101 449,05
452	Edifícios				
453	Outras construções e infra-estruturas	43 096 763,56	26 688 668,23	16 408 095,33	18 185 262,00
455	Bens do património histórico, artístico e cultural	269 855,89		269 855,89	269 855,89
459	Outros bens de domínio público	411 505,97	337 994,32	73 511,65	57 719,79
445	Imobilizações em curso	81 246,28		81 246,28	116 218,72
446	Adiantamentos por conta de bens de domínio público				
		43 960 820,75	27 026 662,55	16 934 158,20	18 730 505,45
	Imobilizações incorpóreas				
431	Despesas de instalação				
432	Despesas de investigação e desenvolvimento	367 528,71	324 991,86	42 536,85	31 012,65
433	Propriedade industrial e outros direitos	12 395,13	7 260,85	5 134,28	7 824,44
443	Imobilizações em curso	28 782,00		28 782,00	
449	Adiantamentos por conta de imobilizações incorpóreas				
		408 705,84	332 252,71	76 453,13	38 837,09
	Imobilizações Corpóreas				
421	Terrenos e recursos naturais	3 677 744,29		3 677 744,29	3 514 528,21
422	Edifícios e outras construções	10 810 997,19	1 060 706,19	9 750 291,00	9 807 617,07
423	Equipamento básico	1 653 860,78	1 445 808,85	208 051,93	213 451,91
424	Equipamento de transporte	1 119 404,06	997 320,00	122 084,06	124 618,42
425	Ferramentas e utensílios	59 549,14	51 253,67	8 295,47	6 535,62
426	Equipamento administrativo	1 138 638,91	973 458,36	165 180,55	180 130,00
427	Taras e vasilhame	47 937,27	46 564,94	1 372,33	1 668,13
429	Outras imobilizações corpóreas	471 232,22	289 026,36	182 205,86	161 481,63
442	Imobilizações em curso	2 698 537,47		2 698 537,47	922 494,27
448	Adiantamentos por conta de imobilizações corpóreas				
		21 677 901,33	4 864 138,37	16 813 762,96	14 932 525,26
	Investimentos Financeiros				
411	Partes de capital	1 621 294,44		1 621 294,44	1 479 814,43
412	Obrigações e títulos de participação	370 435,50		370 435,50	576 232,08
414	Investimentos em imóveis				
415	Outras aplicações financeiras				
441	Imobilizações em curso				
447	Adiantamentos por conta de investimentos financeiros				
		1 991 729,94	0,00	1 991 729,94	2 056 046,51
	Circulante				
	Existências				
36	Matérias-primas, subsidiárias e de consumo	161 116,46		161 116,46	165 535,34
35	Produtos e trabalhos em curso				
34	Subprodutos, desperdícios, resíduos e refugos				
33	Produtos acabados e intermédios				
32	Mercadorias				
37	Adiantamentos por conta de compras				
		161 116,46	0,00	161 116,46	165 535,34
	Dívidas de terceiros - Médio e longo prazo (a)				
	Dívidas de terceiros - Curto prazo				
28	Empréstimos concedidos	2 000,00	2 000,00	0,00	2 000,00
211	Clientes, c/c	1 255,45		1 255,45	5 228,55
212	Contribuintes, c/c	67 173,35		67 173,35	67 189,83
213	Utentes, c/c	7 734,41		7 734,41	9 043,49
218	Clientes, contribuintes e utentes de cobrança duvidosa	32 767,58	27 233,96	5 533,62	
251	Devedores pela execução do orçamento				
229	Adiantamentos a fornecedores				
2619	Adiantamentos a fornecedores de imobilizado				
24	Estado e outros entes públicos	87 431,82		87 431,82	51 687,87
264	Administração autárquica				
262+263+267+268	Outros devedores	39 693,73	10 781,89	28 911,84	2 283,90
		238 056,34	40 015,85	198 040,49	137 433,64
	Títulos negociáveis				
151	Ações				
152	Obrigações e títulos de participação				
153	Títulos de dívida pública				
159	Outros títulos				
18	Outras aplicações de tesouraria				
		0,00		0,00	0,00
	Depósitos em instituições financeiras e caixa				
12	Depósitos em instituições financeiras	2 577 436,61		2 577 436,61	2 629 699,84
11	Caixa	339,30		339,30	557,44
		2 577 775,91		2 577 775,91	2 630 257,28
	Acréscimos e diferimentos				
271	Acréscimos de proveitos	251 393,55		251 393,55	65 108,44
272	Custos diferidos	22 333,51		22 333,51	12 532,56
		273 727,06		273 727,06	77 641,00
	Total de amortizações		32 223 053,63		
	Total de provisões		40 015,85		
	Total do ativo	71 289 833,63	52 263 069,48	39 026 764,15	38 768 781,57

BALANÇO


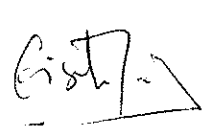
MUNICÍPIO DA CHAMUSCA

ANO: 2018


Código das Contas Poca!	FUNDOS PRÓPRIOS E PASSIVO	ANO: 2018	
		2018	2017
	Fundos Próprios		
51	Património	29 694 914,48	29 679 352,03
55	Ajustamento de partes de capital em empresas	262 498,06	262 498,06
56	Reservas de reavaliação		
	Reservas		
571	Reservas legais	407 448,74	407 448,74
572	Reservas estatutárias		
573	Reservas contratuais		
574	Reservas livres		
575	Subsídios		
576	Doações	62 490,00	62 490,00
577	Reservas decorrentes de transferências de activos	1 395,38	1 395,38
59	Resultados transitados	-226 500,68	-340 510,96
88	Resultado líquido do exercício	660 027,30	114 010,28
	Total dos fundos próprios	30 862 273,28	30 186 683,53
	Passivo		
292	Provisões para riscos e encargos	0,00	0,00
	Dividas a terceiros - Médio e longo prazo (a)		
2312	Dividas a instituições de crédito	551 288,28	1 102 576,58
268125	Fundo de Apoio Municipal	20 579,75	246 956,08
	Dividas a terceiros - Curto prazo		
2312	Empréstimos de curto prazo	551 288,30	751 288,30
269	Adiantamentos por conta de vendas		
221	Fornecedores, c/c	3 223,48	3 064,04
228	Fornecedores - Faturas em receção e conferência		
252	Credores pela execução do orçamento		
217	Clientes e utentes c/ cauções	9 781,21	10 005,67
219	Adiantamentos de clientes, contribuintes e utentes		
2611	Fornecedores de imobilizado, c/c		4 329,08
24	Estado e outros entes públicos	87 746,91	75 693,41
264	Administração autárquica	16 960,39	
262+263+267+268	Outros credores	152 835,43	131 545,21
2231	Fornecimentos vendas a dinheiro - Mercado Nacional		
2612	Fornecedores - Leasing		
265	Operações de Tesouraria	104,63	94,03
2613	Leasing		
		821 940,35	976 019,74
	Acréscimos e diferimentos		
273	Acréscimos de custos	618 413,33	511 537,48
274	Proveitos diferidos	6 152 269,16	5 745 008,16
		6 770 682,49	6 256 545,64
	Total do passivo	8 164 490,87	8 582 098,04
	Total dos fundos próprios e do passivo	39 026 764,15	38 768 781,57

Órgão executivo
Em 29 de Abril de 2019

Órgão deliberativo
Em ___ de ___ de 20__


MUNICÍPIO DA CHAMUSCA



DEMONSTRAÇÃO DE RESULTADOS

Município da Chamusca

DEMONSTRAÇÃO DE RESULTADOS


ANO: 2018

Código das Contas Pocal		Exercícios			
		2018		2017	
CUSTOS E PERDAS					
61	Custo das mercadorias vendidas e das matérias consumidas:				
	Mercadorias	0,00		0,00	
	Matérias	96 474,46	96 474,46	98 348,73	98 348,73
62	Fornecimentos e serviços externos	2 860 593,49		3 168 074,03	
	Custos com o pessoal:				
641+642	Remunerações	2 506 420,19		2 312 884,58	
643 a 648	Encargos sociais	676 696,11	6 043 709,79	668 379,37	6 149 337,98
63	Transf. e subsídios correntes concedidos e prestações sociais	1 643 380,85	1 643 380,85	1 286 301,66	1 286 301,66
66	Amortizações do exercício	2 232 494,63		2 254 523,58	
67	Provisões do exercício	13 350,38	2 245 845,01	0,00	2 254 523,58
65	Outros custos e perdas operacionais	82 943,44	82 943,44	103 002,00	103 002,00
	(A).....		10 112 353,55		9 891 513,95
68	Custos e perdas financeiras	35 394,50	35 394,50	47 785,41	47 785,41
	(C).....		10 147 748,05		9 939 299,36
69	Custos e perdas extraordinárias	118 637,98	118 637,98	405 265,70	405 265,70
	(E).....		10 266 386,03		10 344 565,06
88	Resultado líquido do exercício	0,00	660 027,30	0,00	114 010,28
			10 926 413,33		10 458 575,34
PROVEITOS E GANHOS					
Vendas e prestações de serviços:					
7111	Vendas de mercadorias	0,00		0,00	
7114	Venda de Outros Bens	3 633,97		26 761,23	
7112+7113	Vendas de produtos	0,00		0,00	
712	Prestações de serviços	188 396,55		123 500,57	
713	Rendas e Aluguers	540 134,43		534 338,21	
715	Reembolsos e Anulações	0,00		0,00	
716	Anulações	0,00	732 164,95	0,00	684 600,01
72	Impostos e taxas	1 421 726,77		1 136 478,21	
	Varição da produção	0,00		0,00	
75	Trabalhos para a própria entidade	0,00		0,00	
73	Proveitos suplementares	0,00		0,00	
74	Transferências e subsídios obtidos	7 658 447,92		7 558 840,17	
76	Outros proveitos e ganhos operacionais	526 001,93	9 606 176,62	457 500,00	9 152 818,38
	(B).....		10 338 341,57		9 837 418,39
78	Proveitos e ganhos financeiros	204 361,50	204 361,50	202 041,54	202 041,54
	(D).....		10 542 703,07		10 039 459,93
79	Proveitos e ganhos extraordinários	383 710,26	383 710,26	419 115,41	419 115,41
	(F).....		10 926 413,33		10 458 575,34

Resumo:

Resultados operacionais: (B)-(A)	225 988,02	-54 095,56
Resultados financeiros: (D)-(C-A)	168 967,00	154 256,13
Resultados correntes: (D)-(C)	394 955,02	100 160,57
Resultado líquido do exercício: (F)-(E)	660 027,30	114 010,28

MUNICÍPIO DA CHAMUSCA



NOTAS AO BALANÇO E DEMONSTRAÇÃO DE RESULTADOS

NOTAS AO BALANÇO E À DEMONSTRAÇÃO DE RESULTADOS

Nota introdutória

As notas ao balanço e à demonstração de resultados que se seguem foram elaboradas de acordo com o ponto 8.2 do POCAL.

Refere-se que as notas não mencionadas no presente anexo não são aplicáveis.

8.2.1 – As demonstrações financeiras foram aplicadas de acordo com as disposições do POCAL não tendo sido derogadas quaisquer disposições nele previstas.

8.2.2 – O ativo fixo bruto aumentou no ano de 2018 em 2.291.245,63 €, sendo os principais valores referentes ao registo de edifícios e outras construções e imobilizado em curso.

8.2.3 – Os critérios de valorimetria definidos no ponto 8.2.3 do POCAL relativamente às várias rubricas do balanço e da demonstração de resultados, bem como métodos de cálculo respeitantes aos ajustamentos de valor, designadamente amortizações e provisões foram aplicados no exercício.

8.2.6 - Explicação das despesas de instalação e das despesas de investigação e desenvolvimento. Em 2018 registaram-se os movimentos nas contas indicados no quadro abaixo:

Imobilizado incorpóreo - Despesas de Investigação e desenvolvimento

N.º de Inventário	Descrição	Conta	Valor (EUR)
1	PDM-revisão cadastral do concelho	432	70 326,14
2	Dm-cartografia	432	75 148,89
3	Plano diretor municipal	432	85 453,02
4	Levantamento da zona ribeirinha do arripiado	432	5 660,86
16	Estudo Integrado de Instalação do Parque Eco do Relvão	432	10 890,00
18	Estudo Hidrogeológico do Eco Parque do Relvão - Loteamentos Fase II, III e IV - Carregueira	432	16 200,00
19	Projeto do Loteamento do Eco-Parque do Relvão - Fase I	432	6 127,30
20	Estudo Prévio de Projeto de Arquitetura - Estacionamento - Outeiro do Pranto	432	3 570,00
21	Projeto do "Loteamento das Cabeças do Pinheiro"	432	2 541,00
22	Projeto do "Loteamento ZAE do Chouto"	432	726,00
23	Projeto do Loteamento "Casal da Parreira" (Junto ao Edifício da Freguesia da Parreira)	432	25 275,50
25	Estudo de Tráfego - Loteamento Eco Parque do Relvão - Fase II - Carregueira	432	12 234,00
27	PDM - Eco Parque do Relvão - Fases II, III e IV - Avaliação ambiental estratégica	432	12 540,00
28	PDM - XIII Alteração - Avaliação ambiental estratégica	432	7 995,00
29	Carta da REN - Processo de revisão do PDM	432	8 856,00
31	Plano de ação de regeneração urbana (PARU) para a ARU 1 do Município de Chamusca	432	23 985,00
			367 528,71

8.2.7 –

a) Movimentos ocorridos nas rubricas do activo imobilizado bruto constante do balanço:

ACTIVO BRUTO

Rubricas	(em €)					
	Saldo Inicial	Reavaliação/Ajustam.	Aumentos	Alienações	Transf. e abates	Saldo Final
De bens de domínio público						
Terrenos e recursos naturais	101 449,05					101 449,05
Edifícios						
Outras Construções e infra-estruturas	42 991 990,50				104 773,06	43 096 763,56
Bens do Património histórico, artístico e cultural	269 855,89					269 855,89
Outros bens de domínio público	388 148,27		23 357,70			411 505,97
Imobilizações em curso	116 218,72	-31 453,27	101 253,89		-104 773,06	81 246,28
Adiantamentos por conta de bens de domínio público						
	43 867 862,45	-31 453,27	124 611,59	0,00	0,00	43 960 820,75
De Imobilizações incorpóreas						
Despesas de instalação						
Despesas de investigação e desenvolvimento	343 543,71				23 985,00	367 528,71
Propriedade industrial e outros direitos	12 395,13					12 395,13
Imobilizações em curso			52 767,00		-23 985,00	28 782,00
Adiantamentos por conta de imobilizações incorpóreas						
	355 338,84	0,00	52 767,00	0,00	0,00	408 705,84
De Imobilizações Corpóreas						
Terrenos e recursos naturais	3 514 528,21	15 562,45	7 750,60		139 903,03	3 677 744,29
Edifícios e outras construções	10 704 772,16		129 028,92		-22 803,89	10 810 997,19
Equipamento básico	1 604 163,56	364,35	49 332,87			1 653 860,78
Equipamento de transporte	1 104 714,06		14 690,00			1 119 404,06
Ferramentas e utensílios	55 247,86		4 301,28			59 549,14
Equipamento administrativo	1 098 810,55		39 828,36			1 138 638,91
Taras e Vasilhame	47 937,27					47 937,27
Outras imobilizações corpóreas	415 596,51	-53,02	41 430,83		14 257,90	471 232,22
Imobilizações em curso	922 494,27	-16 885,18	1 924 285,42		-131 357,04	2 698 537,47
Adiantamentos por conta de imobilizações corpóreas						
	19 468 264,45	-1 011,40	2 210 648,28	0,00	0,00	21 677 901,33
De Investimentos Financeiros						
Partes de capital	1 479 814,43					1 621 294,44
Obrigações e títulos de participação	576 232,08	141 480,01	-205 796,58			370 435,50
Investimentos em imóveis						
Terrenos e recursos naturais						
Edifícios e outras construções						
Outras aplicações financeiras						
Depósitos em instituições financeiras						
Títulos de dívida pública						
Outros títulos						
Imobilizações em curso						
Adiantamentos por conta de investimentos financeiros						
	2 056 046,51	141 480,01	-205 796,58	0,00	0,00	1 991 729,94

b) Movimentos ocorridos em amortizações e provisões

AMORTIZAÇÕES E PROVISÕES

(em €)

Rubricas		Saldo Inicial	Reforço	Regularizações	Saldo Final
De Bens de domínio público	485				
Terrenos e recursos naturais	4851				
Edifícios	4852				
Outras construções e infra-estruturas	4853	24 806 728,50	1 881 378,65	561,08	26 688 668,23
Bens do património histórico, artístico e cultural	4855				
Outros bens de domínio público	4859	330 428,48	7 565,84		337 994,32
		25 137 156,98	1 888 944,49	561,08	27 026 662,55
De Imobilizações Incorpóreas	483				
Despesas de instalação	4831				
Despesas de investigação e desenvolvimento	4832	312 531,06	12 460,80		324 991,86
Propriedade industrial e outros direitos	4833	4 570,69	2 690,16		7 260,85
		317 101,75	15 150,96	0,00	332 252,71
De Imobilizações Corpóreas	482				
Terrenos e recursos naturais	4821				
Edifícios e outras construções	4822				
Edifícios	48221	735 144,66	138 201,22		873 345,88
Outras Construções	48222	162 010,43	25 349,88		187 360,31
Equipamento básico	4823	1 390 711,65	55 097,20		1 445 808,85
Equipamento de transporte	4824	980 095,64	17 224,36		997 320,00
Ferramentas e utensílios	4825	48 712,24	2 541,43		51 253,67
Equipamento administrativo	4826	918 680,55	54 777,81		973 458,36
Taras e vasilhame	4827	46 269,14	295,80		46 564,94
Outras imobilizações corpóreas	4828	254 114,88	34 911,48		289 026,36
		4 535 739,19	328 399,18	0,00	4 864 138,37
De Investimentos em imóveis	481				
Terrenos e recursos naturais	4811				
Edifícios e outras construções	4812				
Edifícios	48121				
Outras Construções	48122				
		0,00	0,00	0,00	0,00
De Investimentos Financeiros	49				
Partes de capital	491				
Obrigações e títulos de participação	492				
Outras aplicações financeiras	495				
Depósitos em instituições financeiras	4951				
Títulos da dívida pública	4952				
Outros títulos	4953				
		0,00	0,00	0,00	0,00

8.2.8 – Em anexo a este capítulo, encontra-se desagregada a informação de cada uma das rubricas dos mapas da nota anterior, de forma a evidenciar a descrição do ativo imobilizado, a indicação dos valores dos bens adquiridos em estado de uso, as datas de aquisição e reavaliação e seus valores, taxas de amortização, amortizações do exercício e acumuladas, alienações, transferências e abates e valores líquidos dos elementos do ativo imobilizado.

RESUMO - MAPA DE AMORTIZAÇÕES

(em €)

Conta Patrimonial	Descrição de conta	Valor Bruto	Amortizações				Valor Patrimonial Líquido
			Anos anteriores	Do exercício	Reg.	Acumuladas	
411	Partes de capital	1 621 294,44				0,00	1 621 294,44
412	Obrigações e títulos de participação	370 435,50				0,00	370 435,50
421	Terrenos e recursos naturais	3 677 744,29				0,00	3 677 744,29
422	Edifícios e outras construções	10 810 997,19	897 155,09	163 551,10		1 060 706,19	9 750 291,00
423	Equipamento básico	1 653 860,78	1 390 711,65	55 097,20		1 445 808,85	208 051,93
424	Equipamento transporte	1 119 404,06	980 095,64	17 224,36		997 320,00	122 084,06
425	Ferramentas e utensílios	59 549,14	48 712,24	2 541,43		51 253,67	8 295,47
426	Equipamento administrativo	1 138 638,91	918 680,55	54 777,81		973 458,36	165 180,55
427	Taras e vasilhame	47 937,27	46 269,14	295,80		46 564,94	1 372,33
429	Outras imobilizações corpóreas	471 232,22	254 114,88	34 911,48		289 026,36	182 205,86
432	Despesas de investigação e desenvolvimento	367 528,71	312 531,06	12 460,80		324 991,86	42 536,85
433	Propriedade industrial e outros direitos	12 395,13	4 570,69	2 690,16		7 260,85	5 134,28
442	Imobilizações em curso	2 698 537,47				0,00	2 698 537,47
443	Imobilizações em curso	28 782,00				0,00	28 782,00
445	Imobilizações em curso do domínio público	81 246,28				0,00	81 246,28
451	Terrenos e recursos naturais - Domínio público	101 449,05				0,00	101 449,05
452	Edifícios - Domínio público					0,00	0,00
453	Outras construções e infraestruturas - Domínio público	43 096 763,56	24 806 728,50	1 881 378,65	561,08	26 688 668,23	16 408 095,33
455	Bens do património histórico, artístico e cultural	269 855,89				0,00	269 855,89
459	Outros bens do domínio público	411 505,97	330 428,48	7 565,84		337 994,32	73 511,65
TOTAL		68 039 157,86	29 989 997,92	2 232 494,63	561,08	32 223 053,63	35 816 104,23

8.2.12 – Relativamente às Imobilizações corpóreas e em curso apresenta-se em anexo listagens de:

- Relação de bens em poder de terceiros
- Relação de bens em propriedade alheia

8.2.15 – No que respeita aos bens de domínio público não amortizáveis, apresentam-se em anexo a relação dos mesmos.

8.2.16 – No que respeita às entidades participadas apresenta-se de seguida a relação das mesmas.

Participações em Entidades

Designação	NIF	Sede	Capital Próprio (€)	Capital Social (€)	Participação		RLE (Valor €)	Exercício referência	Obs.
					%	Valor (€)			
FAM - Fundo de Apoio Municipal	513 319 182	Lisboa	417 857 143	417.857.175	0,09%	370 436	3 963 851	2017	
Parque Almourol - Promoção e Desenvolvimento Turístico, Lda.	505 154 919	Torres Novas	44 046	212 500	16,00%	34 000	-14 691	2017	
Tagusgás - Empresa de Gás do Vale do Tejo, S.A.	503 956 538	Cartaxo	28 630 365	12 500 000	0,05%	6 730	1 930 424	2017	
AR - Águas do Ribatejo, E.M., S.A.	508 345 464	Salvaterra de Magos	56 816 334	13 743 362	8,15%	1 455 574	1 676 155	2018	
Ecodeal - Gestão Integral de Resíduos Industriais, S.A.	506 554 791	Carregueira	9 211 852	2 500 000	2,50%	62 490	1 764 022	2017	
SISAV - Sistema Integrado de Tratamento e Eliminação de Resíduos, S.A.	507 461 150	Carregueira	11 923 512	2 500 000	2,50%	62 500	2 195 358	2017	

O OE/2018 alterou a subscrição do capital social do FAM de 650.000.000 € para 417.857.175 € pelo que a participação do município da Chamusca passou de 576.232,08 € para 370.435,50 €.

À data de encerramento deste documento ainda não era do nosso conhecimento a prestação de contas do FAM do exercício de 2018, mas atualizou-se os valores anteriormente referidos.

8.2.22 – Valor global das dívidas de cobrança duvidosa incluídas no balanço:

- Clientes 5.269,22 €
- Utentes 27.498,36 €

8.2.25 – Mapa das dívidas em mora ao estado e outros entes públicos

A 31-12-2018 não existem dividas em mora ao Estado e Outros Entes Públicos, sendo as dividas existentes as seguintes:

Caraterização da dívida (em EUR)	Dívida em 1 de janeiro de 2018	Dívida em 31 de dezembro de 2018	Valor em Mora
Retenção de impostos sobre rendimentos	18 604,93	19 945,79	0,00
Imposto sobre o valor acrescentado	0,00	0,00	0,00
ADSE	0,00	4 950,44	0,00
Caixa Geral de Aposentações	32 328,24	31 654,64	0,00
Segurança Social	24 686,73	31 116,49	0,00
Cofres de Previdência	73,51	64,93	0,00
SEF	0,00	14,62	0,00
TOTAIS	75 693,41	87 746,91	0,00

8.2.26 – Discriminação desagregada das responsabilidades, por garantias e cauções prestadas e recibos para cobrança:

CONTAS DE ORDEM

Conta		Saldo da Gerência Anterior		Movimento Anual		Saldo para a Gerência Seguinte	
Código	Designação	Devedor	Credor	Devedor	Credor	Devedor	Credor
	Garantias e Cauções						
093	Garantias e Cauções de Terceiros						
0932	Garantias e Cauções de Terceiros, Prestadas	330 832,64		118 391,93		449 224,57	
09321	Prestadas por Fornecedores de c/c	93 202,79				93 202,79	
09322	Prestadas por Fornecedores de Imobilizado	211 047,01		118 391,93		329 438,94	
09323	Prestadas por Outros Credores	26 582,84				26 582,84	
0933	Garantias e Cauções de Terceiros, Devolvidas						
09331	Devolvidas a Fornecedores de c/c						
09332	Devolvidas a Fornecedores de Imobilizado						
09333	Devolvidas a Outros Credores						
0934	Garantias e Cauções de Terceiros, Acionadas						
09341	Acionadas a Fornecedores de c/c						
09342	Acionadas a Fornecedores de Imobilizado						
09343	Acionadas a Outros Credores						
	Total de Garantias e Cauções	330 832,64		118 391,93		449 224,57	
	Recibos para Cobrança						
092	Recibos para Cobrança (Receita virtual)						
0921	À responsabilidade do Tesoureiro						
0922	À responsabilidade de Outros Agentes						
	Total de Recibos para Cobrança						
	Total...	330 832,64		118 391,93		449 224,57	

8.2.27 – Desdobramento das Contas de Provisões Acumuladas

Código Contas	Descrição	Saldo Inicial	Aumento	Redução	Saldo Final
19	Provisões para Aplicações de Tesouraria	0,00	0,00	0,00	0,00
291	Provisões para Cobranças Duvidosas	27 525,61	13 350,38	860,14	40 015,85
292	Provisões para Outros Riscos e Encargos	0,00	0,00	0,00	0,00
39	Provisões para Depreciação de Existências	0,00	0,00	0,00	0,00
49	Provisões para Investimentos Financeiros	0,00	0,00	0,00	0,00

8.2.28 – Movimentos ocorridos nas contas da classe 5 “Fundo Patrimonial”

Data	Conta	Diário	Lançamento	Movimentos		Justificação
				Débito	Crédito	
28/12/2018	51	13	931		15 562,45	Avaliação pelo Valor Patrimonial Tributário

Data	Conta	Diário	Lançamento	Movimentos		Justificação
				Débito	Crédito	
07/05/2018	592016	13	19		114 010,28	Resultado líquido do exercício de 2017

8.2.29 – Demonstração do Custo das Mercadorias Vendidas e das Matérias Consumidas

Movimentos	Mercadorias	Matérias-primas, subsidiárias e de consumo
Existências Iniciais	0,00	165 535,34
Compras	0,00	92 078,28
Regularização de Existências	0,00	-22,70
Existências Finais	0,00	161 116,46
Custos no Exercício	0,00	96 474,46

8.2.31 – Demonstração dos Resultados Financeiros

DEMONSTRAÇÃO DOS RESULTADOS FINANCEIROS

Cód. das Contas	Custos e Perdas	Exercícios		Cód. das Contas	Proveitos e Ganhos	Exercícios	
		2018	2017			2018	2017
681	Juros suportados	31 130,40	44 365,51	781	Juros obtidos	4 853,87	615,24
682	Perdas em entidades participadas	0,00	0,00	782	Ganhos em entidades participadas	0,00	0,00
683	Amortizações de investimentos em imóveis	0,00	0,00	783	Rendimentos de imóveis	25 402,01	20 450,07
684	Provisões para aplicações financeiras	0,00	0,00	784	Rendimentos de participações de capital	174 105,62	180 976,23
685	Diferenças de câmbio desfavoráveis	0,00	0,00	785	Diferenças de câmbio favoráveis	0,00	0,00
687	Perdas alienação aplicações de tesouraria	0,00	0,00	786	Descontos de pronto pagamento obtidos	0,00	0,00
688	Outros custos e perdas financeiros	4 264,10	3 419,90	787	Ganhos alienação aplicações de tesouraria	0,00	0,00
				788	Outros proveitos e ganhos financeiros	0,00	0,00
	Resultados Financeiros	168 967,00	154 256,13				
		204 361,50	202 041,54			204 361,50	202 041,54

8.2.32 – Demonstração dos Resultados Extraordinários

DEMONSTRAÇÃO DOS RESULTADOS EXTRAORDINÁRIOS

Cód. das Contas	Custos e Perdas	Exercícios		Cód. das Contas	Proveitos e Ganhos	Exercícios	
		2018	2017			2018	2017
691	Transferências de capital concedidas	113 185,60	250 629,23	791	Restituições de impostos	0,00	32 013,37
692	Dívidas incobráveis	0,00	0,00	792	Recuperação de dívidas	0,00	0,00
693	Perdas em existências	49,44	6 705,76	793	Ganhos em existências	312,94	1 125,07
694	Perdas em imobilizações	0,00	132 542,05	794	Ganhos em imobilizações	0,00	4 426,16
695	Multas e Penalidades	0,00	0,00	795	Benefícios de penalidades contratuais	4 706,63	3 623,27
696	Aumentos amortizações e de provisões	561,08	0,00	796	Reduções de amortizações/provisões	860,14	19 252,03
697	Correções relativas a exercícios anteriores	4 531,22	14 677,50	797	Correções relativas a exerc. anteriores	68 707,16	21 084,29
698	Outros custos e perdas extraordinárias	310,64	711,16	798	Outros proveitos e ganhos extraordinários	309 123,39	337 591,22
	Resultados extraordinários	265 072,28	13 849,71				
		383 710,26	419 115,41			383 710,26	419 115,41